

Le conseil d'administration de STROC Industrie s'est réuni le 24 septembre 2025, sous la présidence de Monsieur Nabil ZIATT, pour arrêter les comptes semestriels au 30 Juin 2025.

- **Le premier semestre a été marqué par une activité en forte progression par rapport au semestre précédent**

➤ **Le premier semestre a été marqué par une nette accélération de l'activité**, portée par la **réorganisation des chantiers** et le **démarrage de nouveaux projets**. Cette dynamique a eu un impact positif sur le résultat d'exploitation.

➤ **La direction de l'entreprise reste optimiste quant à la réussite du plan de redressement à long terme et poursuit la diversification de son portefeuille client** afin de limiter sa dépendance vis-à-vis de son client principal. Cette stratégie permet de réduire la vulnérabilité liée aux fluctuations du chiffre d'affaires, tout en atténuant les risques financiers associés.

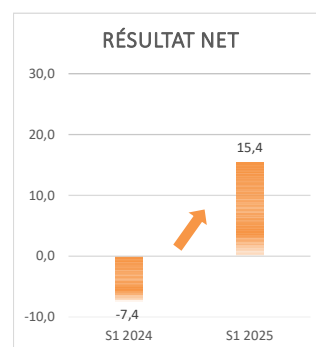
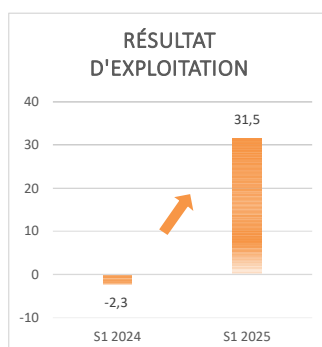
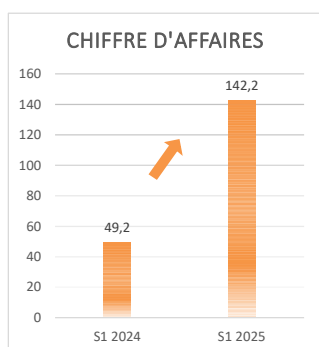
➤ **La baisse du ratio masse salariale / chiffre d'affaires illustre une meilleure absorption des charges fixes et une amélioration de la productivité**. Cette évolution résulte de l'augmentation du chiffre d'affaires générée par notre réorientation stratégique, axée sur des secteurs maîtrisés, à faible consommation de trésorerie et de capital. Nous privilégions également des partenariats gagnant-gagnant, en adéquation avec la situation actuelle de l'entreprise.

➤ Au cours du premier semestre 2025, la société a identifié un potentiel de marché significatif, ouvrant des **perspectives de développement intéressantes** pour les prochains mois.

➤ **Par ailleurs, l'entreprise a mis en place une nouvelle organisation** favorisant la promotion interne de collaborateurs fidèles, à qui sont confiées des missions précises assorties d'objectifs clairement définis.

➤ Dans ce contexte :

- **Le chiffre d'affaires** passe de 49,2 à **142,2 millions de dirhams** entre le premier semestre 2024 et 2025 ; la **production** passe de 52 à 139,8 millions de dirhams sur la même période
- **Le résultat d'exploitation** passe de -2,3 à **31,5 millions de dirhams** entre le 30 juin 2024 et le 30 juin 2025



- Le résultat financier du semestre s'élève à -0,4 millions de dirhams, le résultat non courant à -10,1 millions de dirhams ;
- le résultat net positif s'élève ainsi à 15,4 millions de dirhams contre -7,4 millions de dirhams au 30 juin 2024.

Le rapport financier semestriel est disponible sur www.stroc.ma > Communication > Publications



Bilan (Actif)

Exercice du 01/01/2025 au 30/06/2025

A C T I F	SITUATION		EXERCICE
	Brut	Amortissements et Provisions	Précédent
		Net	Net
Immobilisations en non valeurs--[A]	54 000,00	54 000,00	4 500,00
Frais préliminaires			
Charges à répartir sur plusieurs exercices	54 000,00	54 000,00	4 500,00
Primes de remboursement des obligations			
Immobilisations incorporelles-- [B]	11 459 917,47	11 454 079,55	5 837,92
Immobilisations en Recherche et Dev.			
Brevets, marques, droits et valeurs similaires	11 459 917,47	11 454 079,55	5 837,92
Fonds commercial			
Autres immobilisations incorporelles			
Immobilisations corporelles --[C]	372 928 322,11	126 342 814,49	246 585 507,62
Terrains	210 236 657,99		210 236 657,99
Constructions	66 690 673,66	39 035 723,47	27 654 950,19
Installations techniques, matériel et outillage	73 505 371,10	65 826 313,84	7 679 057,26
Matériel de transport	3 670 208,70	3 511 024,18	159 184,52
Mobilier, Mat. de bureau, Aménag. Divers	18 298 339,65	17 498 557,93	799 781,72
Autres immobilisations corporelles	527 071,01	471 195,07	55 875,94
Immobilisations corporelles en cours			
Immobilisations financières--[D]	24 683 307,39	21 288 018,89	3 395 288,50
Prêts immobilisés			
Autres créances financières	2 562 728,50		2 562 728,50
Titres de participation	22 120 578,89	21 288 018,89	832 560,00
Autres titres immobilisés			
Ecart de conversion actif-- [E]			
Diminution des créances immobilisées			
Augmentations des dettes de financement			
TOTAL (A+B+C+D+E)	409 125 546,97	159 138 912,93	249 986 634,04
Stocks--[F]	12 593 032,72	1 483 030,54	11 110 002,18
Marchandises			
Matières et fournitures consommables	11 464 511,16	1 483 030,54	9 981 480,62
Produits en cours	1 128 521,56		1 128 521,56
Produits intermédiaires et produits résiduels			
Produits finis			
Créances de l'actif circulant--[G]	263 156 341,35	76 553 883,26	186 602 458,09
Fournis, débiteurs, avances et acomptes	4 647 429,41		4 647 429,41
Client et comptes rattachés	126 297 493,84	14 335 092,12	111 962 401,72
Personnel	248 050,00		248 050,00
Etat	46 224 289,71		46 224 289,71
Comptes d'associés			
Autres débiteurs	84 716 230,81	62 218 791,14	22 497 439,67
Comptes de régularisation- Actif	1 022 847,58		1 022 847,58
Titres valeurs de placement--[H]			
Ecart de conversion actif-- [I] Eléments circulants	454 531,42		454 531,42
TOTAL II (F+G+H+I)	276 203 905,49	78 036 913,80	198 166 991,69
Tresorerie-Actif	1 065 246,92	1 065 246,92	9 663 743,95
Chèques et valeurs à encaisser	114 800,00		114 800,00
Banques, T.G et C.C.P.	907 759,44		907 759,44
Caisse, Régie d'avances et accreditifs	42 687,48		42 687,48
TOTAL III	1 065 246,92	1 065 246,92	9 663 743,95
TOTAL GENERAL I+II+III	686 394 699,38	237 175 826,73	449 218 872,65



Bilan (Passif)

Exercice du 01/01/2025 au 30/06/2025

P A S S I F	SITUATION		EXERCICE
			Précédent
CAPITAUX PROPRES		-325 949 765,53	-341 368 455,65
Capital social ou personnel (I)		62 425 750,00	62 425 750,00
Moins : actionnaires, capital souscrit non appelé			
Capital appelé		62 425 750,00	62 425 750,00
Dont versé		62 425 750,00	62 425 750,00
Prime d'émission, de fusion, d'apport		88 574 105,00	88 574 105,00
Ecart de réévaluation		234 026 517,08	234 026 517,08
Réserve légale		2 976 625,70	2 976 625,70
Autres réserves			
Report à nouveau (2)		-729 371 453,43	-716 794 105,80
Résultat en instance d'affectation			
Résultat net de l'exercice (2)		15 418 690,12	-12 577 347,63
Total des capitaux propres (A)		-325 949 765,53	-341 368 455,65
Capitaux propres assimilés (B)			
Subvention d'investissement			
Provisions réglementées			
Dettes de financement (C)		145 746 142,74	145 872 104,39
Emprunts obligataires			
Autres dettes de financement		145 746 142,74	145 872 104,39
Provisions durables pour risques et charges (D)			
Provisions pour risques			
Provisions pour charges			
Ecart de conversion-passif (E)			
Augmentation des créances immobilisées			
Diminution des dettes de financement			
TOTAL I (A+B+C+D+E)		-180 203 622,79	-195 496 351,26
Dettes du passif circulant (F)		537 073 001,24	507 531 879,92
Fournisseurs et comptes rattachés		242 587 306,72	226 057 608,59
Clients crédateurs, avances et acomptes		13 420 774,25	14 181 968,91
Personnel		10 471 557,02	11 225 497,98
Organismes sociaux		70 153 914,78	70 824 418,36
Etat		183 062 804,87	168 352 979,25
Comptes d'associés		15 513 672,87	15 513 672,87
Autres créanciers		1 862 970,73	1 290 051,74
Comptes de régularisation passif			85 682,20
Autres provisions pour risques et charges (G)		12 221 792,56	8 284 610,75
Ecart de conversion - passif (Eléments circulants) (H)			109 652,98
TOTAL II (F+G+H)		549 294 793,80	515 926 143,65
TRESORERIE PASSIF		80 127 701,64	80 127 701,64
Crédits d'escompte			
Crédits de trésorerie			
Banques (Soldes créditeurs)		80 127 701,64	80 127 701,64
TOTAL III		80 127 701,64	80 127 701,64
TOTAL GENERAL I+II+III		449 218 872,65	400 557 494,03



Compte de Produits et Charges (Hors Taxes)

Exercice du 01/01/2025 au 30/06/2025

DESIGNATION	OPERATIONS		TOTALS DU SITUATION	TOTALS DU SITUATION PRECEDENTE
	Propres à la situation	Concernant les exercices précédents		
	1	2	3 = 2 + 1	4
PRODUITS D'EXPLOITATION	139 801 668,33		139 801 668,33	51 998 645,74
Ventes de marchandises (en l'état)				
Ventes de biens et services produits	142 219 887,36		142 219 887,36	49 196 006,31
Chiffres d'affaires	142 219 887,36		142 219 887,36	49 196 006,31
Variation de stocks de produits (1)	-3 112 204,29		-3 112 204,29	-2 657 667,70
Immobilisations produites par l'entreprise pour elle-même				
Subventions d'exploitation				
Autres produits d'exploitation				
Reprises d'exploitation : transferts de charges	693 985,26		693 985,26	5 460 307,13
Total I	139 801 668,33		139 801 668,33	51 998 645,74
CHARGES D'EXPLOITATION	108 055 046,58	278 512,10	108 333 558,68	54 335 039,12
Achats revendus(2) de marchandises				
Achats consommés(2) de matières et fournitures	51 176 597,77	6 804,00	51 183 401,77	15 448 045,65
Autres charges externes	9 775 088,87		9 775 088,87	5 651 374,00
Impôts et taxes	783 833,13		783 833,13	699 482,94
Charges de personnel	40 156 857,54	271 708,10	40 428 565,64	26 965 484,61
Autres charges d'exploitation	540 000,00		540 000,00	725 948,70
Dotations d'exploitation	5 622 669,27		5 622 669,27	4 844 703,22
Total II	108 055 046,58	278 512,10	108 333 558,68	54 335 039,12
RESULTAT D'EXPLOITATION (I-II)	31 746 621,75	-278 512,10	31 468 109,65	-2 336 393,38
PRODUITS FINANCIERS	32 498,51		32 498,51	189 699,62
Produits des titres de partic. Et autres titres immobilisés				
Gains de change	32 498,51		32 498,51	189 699,62
Intérêts et autres produits financiers				
Reprises financières : transfert charges				
Total IV	32 498,51		32 498,51	189 699,62
CHARGES FINANCIERES	404 143,91		404 143,91	819 357,47
Charges d'intérêts				665 423,39
Perdes de change	154 020,37		154 020,37	153 934,08
Autres charges financières				
Dotations financières	250 123,54		250 123,54	
Total V	404 143,91		404 143,91	819 357,47
RESULTAT FINANCIER (IV-V)	-371 645,40		-371 645,40	-629 657,85
RESULTAT COURANT (III+VI)	31 374 976,35	-278 512,10	31 096 464,25	-2 966 051,23
PRODUITS NON COURANTS	238 365,79		238 365,79	431 102,56
Produits des cessions d'immobilisations				75 000,00
Subventions d'équilibre				
Reprises sur subventions d'investissement				
Autres produits non courants	238 365,79		238 365,79	11 842,56
Reprises non courantes : transferts de charges				344 260,00
Total VIII	238 365,79		238 365,79	431 102,56
CHARGES NON COURANTES	10 325 881,92		10 325 881,92	4 768 892,80
Valeurs nettes d'amortissements des immobilisations cédées				
Subventions accordées				
Autres charges non courantes	7 755 250,28		7 755 250,28	4 755 892,80
Dotations non courantes aux amortissements et aux provisions	2 570 631,64		2 570 631,64	13 000,00
Total IX	10 325 881,92		10 325 881,92	4 768 892,80
RESULTAT NON COURANT (VIII-IX)	-10 087 516,13		-10 087 516,13	-4 337 790,24
RESULTAT AVANT IMPOTS (VII+X)	21 287 460,22	-278 512,10	21 008 948,12	-7 303 841,47
IMPOTS SUR LES RESULTATS	5 590 258,00		5 590 258,00	123 494,00
RESULTAT NET (XI-XII)	15 697 202,22	-278 512,10	15 418 690,12	-7 427 335,47
TOTAL DES PRODUITS (I+IV+VII)	140 072 532,63		140 072 532,63	52 619 447,92
TOTAL DES CHARGES (II+V+IX+XIII)	124 375 330,41	278 512,10	124 653 842,51	60 046 783,39
RESULTAT NET (total des produits-total des charges)	15 697 202,22	-278 512,10	15 418 690,12	-7 427 335,47



Compte de Produits et Charges (Hors Taxes) (suite)

Exercice du 01/01/2025 au 30/06/2025

DESIGNATION	OPERATIONS		TOTALS DU SITUATION	TOTALS DU SITUATION PRECEDENTE
	Propres à la situation	Concernant les exercices précédents		
	1	2	3 = 2 + 1	4
RESULTAT COURANT (III+VI)	31 374 976,35	-278 512,10	31 096 464,25	-2 966 051,23
PRODUITS NON COURANTS	238 365,79		238 365,79	431 102,56
Produits des cessions d'immobilisations				75 000,00
Subventions d'équilibre				
Reprises sur subventions d'investissement				
Autres produits non courants	238 365,79		238 365,79	11 842,56
Reprises non courantes : transferts de charges				344 260,00
Total VIII	238 365,79		238 365,79	431 102,56
CHARGES NON COURANTES	10 325 881,92		10 325 881,92	4 768 892,80
Valeurs nettes d'amortissements des immobilisations cédées				
Subventions accordées				
Autres charges non courantes	7 755 250,28		7 755 250,28	4 755 892,80
Dotations non courantes aux amortissements et aux provisions	2 570 631,64		2 570 631,64	13 000,00
Total IX	10 325 881,92		10 325 881,92	4 768 892,80
RESULTAT NON COURANT (VIII-IX)	-10 087 516,13		-10 087 516,13	-4 337 790,24
RESULTAT AVANT IMPOTS (VII+X)	21 287 460,22	-278 512,10	21 008 948,12	-7 303 841,47
IMPOTS SUR LES RESULTATS	5 590 258,00		5 590 258,00	123 494,00
RESULTAT NET (XI-XII)	15 697 202,22	-278 512,10	15 418 690,12	-7 427 335,47
TOTAL DES PRODUITS (I+IV+VII)	140 072 532,63		140 072 532,63	52 619 447,92
TOTAL DES CHARGES (II+V+IX+XIII)	124 375 330,41	278 512,10	124 653 842,51	60 046 783,39
RESULTAT NET (total des produits-total des charges)	15 697 202,22	-278 512,10	15 418 690,12	-7 427 335,47

	DESIGNATION	SITUATION	SITUATION PRECEDENTE
	CHARGES D'EXPLOITATION		
611	611 - Achats revendus de marchandises		
	* Achats de marchandises		
	Variation des stocks de marchandises (+)		
	Total		
612	612 - Achats consommés de matières et fournitures	51 183 401,77	15 448 045,65
	* Achat de matières premières	23 688 381,99	10 382 420,90
	* Variation des stocks de matières premières (+)	-105 154,41	-2 445 576,25
	* Achats de matières et fournitures consommables et d'emballages	5 505 412,55	1 899 455,32
	Variation des stocks de matières, fournitures et emballages (+/-)	-389 691,91	82 676,39
	* Achats non stockés de matières et de fournitures	2 042 493,62	458 306,54
	* Achats de travaux, études et prestations de services	20 441 959,93	5 070 762,75
	Total	51 183 401,77	15 448 045,65
613/614	613/614 - *Autres charges externes	9 775 088,87	5 651 374,00
	* Locations et charges locatives	3 211 093,87	472 570,22
	* Redevances de crédit-bail		
	* Entretien et réparations	432 008,36	262 760,63
	* Primes d'assurances	311 914,84	426 696,26
	* Rémunérations du personnel extérieur à l'entreprise		
	* Rémunérations d'intermédiaires et honoraires	3 116 911,11	2 682 105,60
	* Redevances pour brevets, marques, droits.....		
	* Transports	2 028 336,55	904 561,83
	* Déplacements, missions et réceptions	484 005,18	538 526,59
	* Reste du poste des autres charges externes	190 818,96	364 152,87
	Total	9 775 088,87	5 651 374,00
617	617 - * Charges de personnel	40 428 565,64	26 965 484,61
	* Rémunération du personnel	34 524 942,97	22 887 819,28
	* Charges sociales	5 299 804,26	3 586 382,35
	* Reste du poste des charges de personnel	603 818,41	491 282,98
	Total	40 428 565,64	26 965 484,61
618	618 - Autres charges d'exploitation	540 000,00	725 948,70
	* Jetons de présence	540 000,00	420 000,00
	* Pertes sur créances irrécouvrables		305 948,70
	* Reste du poste des autres charges d'exploitation		
	Total	540 000,00	725 948,70
638	CHARGES FINANCIERES		
	638 *Autres charges financières		
	* Charges nettes sur cessions de titres et valeurs de placement		
	* Reste du poste des autres charges financières		
	TOTAL		
658	CHARGES NON COURANTES	7 755 250,28	4 755 892,80
	658 - Autres charges non courantes	7 755 250,28	4 755 892,80
	* Pénalités sur marchés et décrets	3 482 802,91	1 65 436,18
	* Rappels d'impôts (autres qu'impôts sur les résultats)		
	* Pénalités et amendes fiscales et pénales	4 077 447,37	4 535 456,62
	* Créances devenus irrécouvrables		
	* Reste du poste des autres charges non courantes	195 000,00	55 000,00
	Total	7 755 250,28	4 755 892,80

	DESIGNATION	SITUATION	SITUATION PRECEDENTE
	PRODUITS D'EXPLOITATION		
711	Ventes de marchandises		
	Ventes de marchandises au Maroc		
	Ventes de marchandises à l'étranger		
	Reste du poste des ventes de marchandises		
	Total		
712	Ventes de biens et services produits	142 219 887,36	49 196 006,31
	Ventes de biens au Maroc		4 180 777,31
	Ventes de biens à l'étranger		
	Ventes des services au Maroc	142 219 887,36	44 836 505,97
	Ventes des services à l'étranger		
	Redevances pour brevets, marques, droits..		
	Reste du poste des ventes et services produits		178 723,03
	Total	142 219 887,36	49 196 006,31
713	Variation des stocks de produits	-3 112 204,29	-2 657 667,70
	Variation des stocks des biens produits (+/-)		
	Variation des stocks des services produits (+/-)	-3 112 204,29	-2 657 667,70
	Variation des stocks des produits en cours (+/-)		
	Total	-3 112 204,29	-2 657 667,70
718	Autres produits d'exploitation		
	Jetons de présence reçus		
	Reste du poste des produits divers		
	Total		
719	Reprises d'exploitation transferts de charges	693 985,26	5 460 307,13
	Reprises	561 479,18	2 182 627,18
	Transferts de charges	132 506,08	3 277 679,95
	Total	693 985,26	5 460 307,13
738	PRODUITS FINANCIERS		
	Intérêts et autres produits financiers		
	Intérêts et produits assimilés		
	Revenus des créances rattachées à des participations		
	Produits nets sur cessions de titres et valeurs de placement		
	Reste du poste intérêts et autres produits financiers		
	Total		

	DESIGNATION	SITUATION	SITUATION PRECEDENTE
I	Ventes de Marchandises (en l'état)		
II	- Achats revendus de marchandises		
	= MARGE BRUTES VENTES EN L'ETAT		
III	+ PRODUCTION DE L'EXERCICE (3+4+5)	139 107 683,07	46 538 338,61
IV	- Ventes de biens et services produits	142 219 887,36	49 196 006,31
	- Variation stocks produits	-3 112 204,29	-2 657 667,70
	- Immobilisations produites par l'entreprise pour elle-même		
	= CONSOMMATIONS DE L'EXERCICE(6+7)	60 958 490,64	21 099 419,65
V	- Achats consommés de matières et fournitures	51 183 401,77	15 448 045,65
	- Autres charges externes	9 775 088,87	5 651 374,00
	= VALEUR AJOUTEE (I+II+III)	78 149 192,43	25 438 918,96
VI	+ Subventions d'exploitation		
	- Impôts et taxes	783 833,13	699 482,94
	- Charges de personnel	40 428 565,64	26 965 484,61
	= EXCEDENT BRUT D'EXPLOITATION (EBE) OU INSUFFISANCE BRUTE D'EXPLOITATION(IBE)	36 936 793,66	-2 228 048,59
VII	+ Autres produits d'exploitation		
	+ Autres charges d'exploitation	540 000,00	725 948,70
	+ Reprises d'exploitation, transferts de charges	693 985,26	5 460 307,13
	- Dotations d'exploitation	5 622 669,27	4 844 703,22
VIII	= RESULTAT D'EXPLOITATION(+ou-)	31 468 109,65	-2 336 393,38
IX	+ RESULTAT FINANCIER	-371 645,40	-629 657,85
X	= RESULTAT COURANT (+ou-)	31 096 464,25	-2 966 051,23
XI	+ RESULTAT NON COURANT	-10 087 516,13	-4 337 790,24
	- Impôts sur les résultats	5 590 258,00	123 494,00
XII	= RESULTAT NET DE L'EXERCICE	15 418 690,12	-7 427 335,47
- TABLEAU DE FORMATION DES RESULTATS (T.F.R)			
I	Résultat net de l'exercice	15 418 690,12	-7 427 335,47
	Bénéfice +	15 418 690,12	
	Perte -		7 427 335,47
II	+ Dotations d'exploitation (1)	3 637 968,71	3 921 171,41
III	+ Dotations financières (1)	250 123,54	
IV	+ Dotations non courantes (1)		
V	- Reprises d'exploitation (2)		
VI	- Reprises financières (2)		
VII	- Reprises non courantes (2)		
VIII	- Produits des cessions d'immobilisation		75 000,00
IX	+ Valeurs nettes d'amortiss. Des Immo. Cédées		
X	CAPACITE D'AUTOFINANCEMENT (C.A.F.)	19 306 782,37	-3 581 144,06
XI	- Distributions de bénéfices		
XII	= AUTOFINANCEMENT	19 306 782,37	-3 581 144,06

STROC INDUSTRIE S.A.
ATTESTATION D'EXAMEN LIMITE DES COMMISSAIRES AUX COMPTES SUR LA SITUATION INTERMEDIAIRE DES COMPTES SOCIAUX AU 30 JUIN 2025

En application des dispositions du Dahir portant loi n° 1-93-212 du 21 septembre 1993, tel que modifié et complété, nous avons procédé à un examen limité de la situation intermédiaire de la société STROC INDUSTRIE S.A. comprenant le bilan et le compte de produits et charges relatifs à la période du 01^{er} janvier au 30 juin 2025. Cette situation intermédiaire qui fait ressortir un montant de capitaux propres et assimilés négatif de 325 949 766 MAD dont un bénéfice net de 15 418 690 MAD, relève de la responsabilité des organes de gestion de la société.

Nous avons effectué notre mission selon les normes de la profession au Maroc relatives aux missions d'examen limité. Ces normes requièrent que l'examen limité soit planifié et réalisé en vue d'obtenir une assurance modérée que la situation intermédiaire ne comporte pas d'anomalie significative. Un examen limité comporte essentiellement des entretiens avec le personnel de la société et des vérifications analytiques appliquées aux données financières, il fournit donc un niveau d'assurance moins élevé qu'un audit. Nous n'avons pas effectué un audit et, en conséquence, nous n'exprimons donc pas d'opinion d'audit.

Comme précisé dans nos rapports d'audit des exercices précédents, nous rappelons ci-après l'incertitude sur la continuité d'exploitation de la société STROC INDUSTRIE S.A. En effet, en date du 12 juillet 2018, le tribunal de commerce de Casablanca avait décidé de mettre la société sous procédure de mise en sauvegarde qui a été définitivement jugée pour son application sur cinq ans le 09 mai 2019. En date du 17 février 2022, le tribunal de commerce a décidé d'annuler le plan de sauvegarde et de faire basculer la société STROC INDUSTRIE en redressement judiciaire. Le tribunal a accepté en date du 22 décembre 2022 par un jugement définitif, le plan de redressement dont l'application est prévue sur dix ans. A la date d'établissement de notre attestation, la vérification des dettes déclarées par les créanciers est toujours en cours. Les éventuels impacts sur les comptes, à la suite de cette vérification, ne sont pas encore pris en compte par la société.

Au 30 juin 2025, les réalisations de l'entreprise sont nettement inférieures au plan de redressement prévisionnel. La direction générale, continue à confirmer sa confiance au plan de développement futur de la société. Elle estime que le dénouement de certains dossiers en cours de négociations avec des partenaires importants devrait donner lieu à des impacts positifs sur les comptes de la société. Lesdits impacts seraient de nature à soutenir, d'après elle, le respect du plan de redressement à l'avenir. De ce fait, les états de synthèse ci-joints ont été arrêtés par le conseil d'administration en date du 24 septembre 2025 selon le principe de continuité d'exploitation et ne tiennent donc pas compte des ajustements qui s'avèreraient nécessaires si la société devait cesser son activité.

Sous réserve de l'incidence de la situation décrite ci-dessus, nous n'avons pas relevé de faits qui nous laissent penser que la situation intermédiaire, ci-jointe, ne donne pas une image fidèle du résultat des opérations du semestre écoulé ainsi que de la situation financière et du patrimoine de la société arrêtés au 30 juin 2025, conformément au référentiel comptable admis au Maroc.

Casablanca, le 29 septembre 2025

Les Commissaires aux Comptes

EL MAGUIRI & ASSOCIES

COOPERS AUDIT MAROC S.A

Issam EL MAGUIRI
Associé Gérant

COOPERS AUDIT MAROC S.A.
Siège: 83, Avenue Hassan II
CASABLANCA
Bureau: 50-62, Bd. Abdou Moumen
CASABLANCA
Tél: 0522 42 11 90 / 0522 27 47 34