



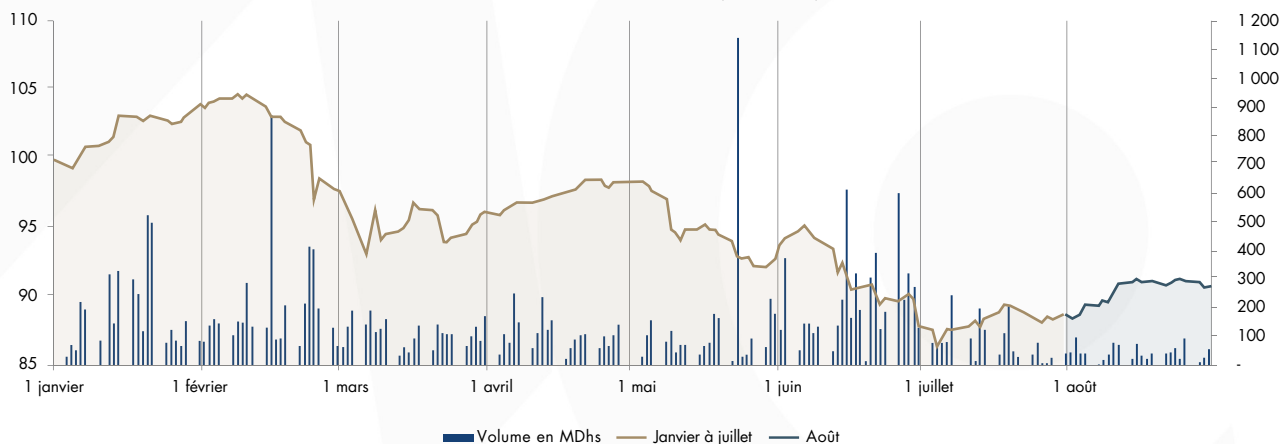
# INDICATEURS MENSUELS DU MARCHÉ DES CAPITAUX

Août 2022



## I. Marché boursier :

Évolution du MASI en 2022 (Base 100)



	Fin août 2022	Δ YTD	Δ 12 mois
MASI	12 128,72	-9,20%	-4,45%
Capitalisation (MMDhs)	630,22	-8,76%	-3,52%

Source : Bourse de Casablanca

	Août-22	Δ Mensuelle	YTD	Δ YTD N-1
Volume (MDhs)	1 110	-37,63%	23 801	-45,45%



## II. Organismes de placement collectif :

Actif net des OPCVM au 26/08/2022

Catégories	Nb de fonds	Actif net (en MMDhs)	Δ YTD
Actions	103	43,36	-8,02
Diversifiés	115	64,99	3,05
Monétaires	68	87,95	8,62
Obligations CT	64	88,56	17,63
Obligations MLT	198	279,14	-14,05
Contractuels	4	2,04	23,42
<b>TOTAL</b>	<b>552</b>	<b>566,04</b>	<b>-4,53</b>

OPCC et OPCI (à fin août 2022)

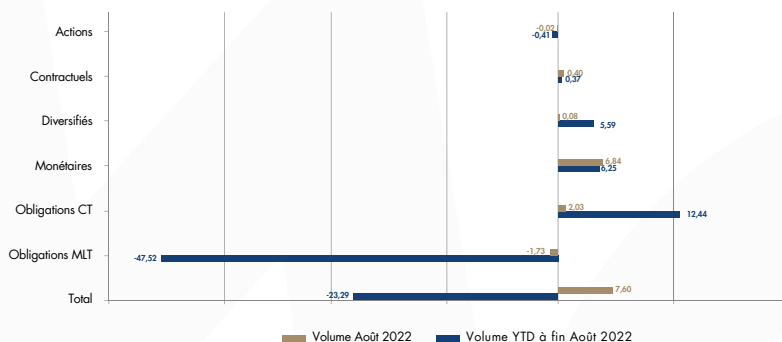
	Nb de fonds	Actif net (en MDhs)	Δ de l'actif net YTD
OPCC	11	2 187,93	56,42%
OPCI	41(*)	37 941,68	75,68%

\* dont (11) OPCI agréé en août 2022 et disposant d'un capital initial à la constitution de 1 million de dirhams

Source : Sociétés de gestion

MDhs : million de dirhams  
MMDhs : milliard de dirhams

Souscriptions nettes reçues par les OPCVM (en MMDhs)



FPCT (à fin août 2022)

	Nb de fonds	Cumul émissions YTD (en MDhs)	Encours sous gestion (en MDhs)	Δ encours sous gestion YTD
FPCT	16 (*)	558,61	11 686,04	0,46%

(\*) Dont 7 fonds à compartiments. Le nombre total des compartiments est de 27.



الهيئة المغربية لسوق الرساميل  
السلطة المغربية للمركبات المالية  
AUTORITÉ MAROCAINE DU MARCHÉ DES CAPITAUX



# INDICATEURS MENSUELS DU MARCHÉ DES CAPITAUX

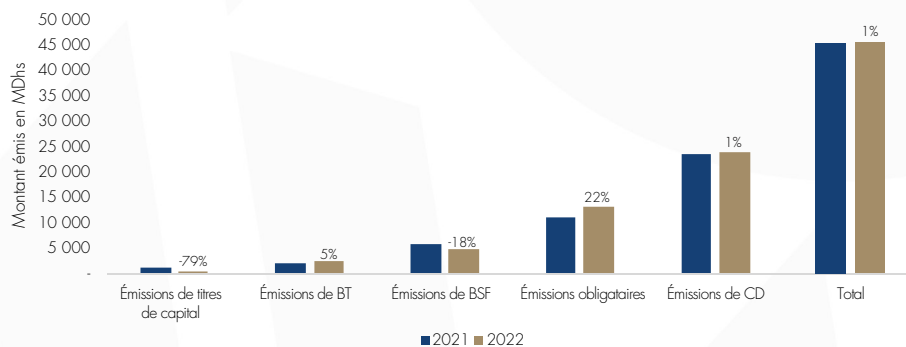
Août 2022



## III. Levées de capitaux :

	Montants en MDhs		
	Août-22	Cumul 2022	Cumul 2021
<b>Émissions de titres de capital</b>	-	362	1 721
Par Appel public à l'épargne	-	362	1 721
Par Placement privé	-	-	-
<b>Émissions obligataires</b>	-	14 809	12 138
Par Appel public à l'épargne	-	5 000	4 548
Par Placement privé	-	9 809	7 590
<b>Émissions de TCN</b>	<b>3 477</b>	<b>30 764</b>	<b>31 451</b>
Certificats de dépôt	3 065	23 822	23 561
Bons de sociétés de financement	370	4 743	5 805
Billets de Trésorerie	42	2 199	2 085
<b>Total</b>	<b>3 477</b>	<b>45 935</b>	<b>45 310</b>

### Evolution des montants émis durant les 8 premiers mois de l'année

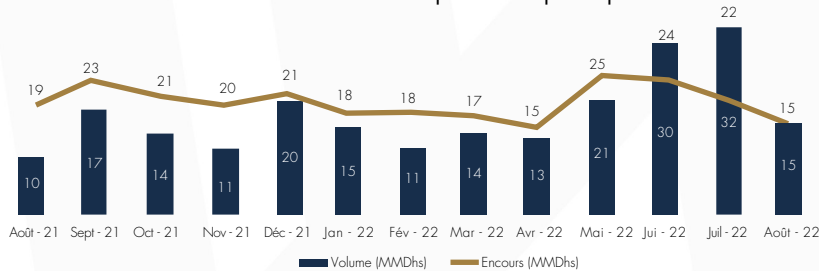


Source : Maroclear et Emetteurs



## IV. Prêt emprunt de titres :

### Evolution du volume et de l'encours des opérations de prêt emprunt de titres



	Fin Août 2022	Δ YTD	Δ 12 derniers mois
<b>Encours (MMDhs)</b>	15,4	-26%	-17%

	Août 2022	Δ Mensuelle	YTD	Δ YTD N-1
<b>Volume (MMDhs)</b>	14,6	-54%	151,2	23%

Source : Teneurs de comptes

MDhs : million de dirhams  
MMDhs : milliard de dirhams