



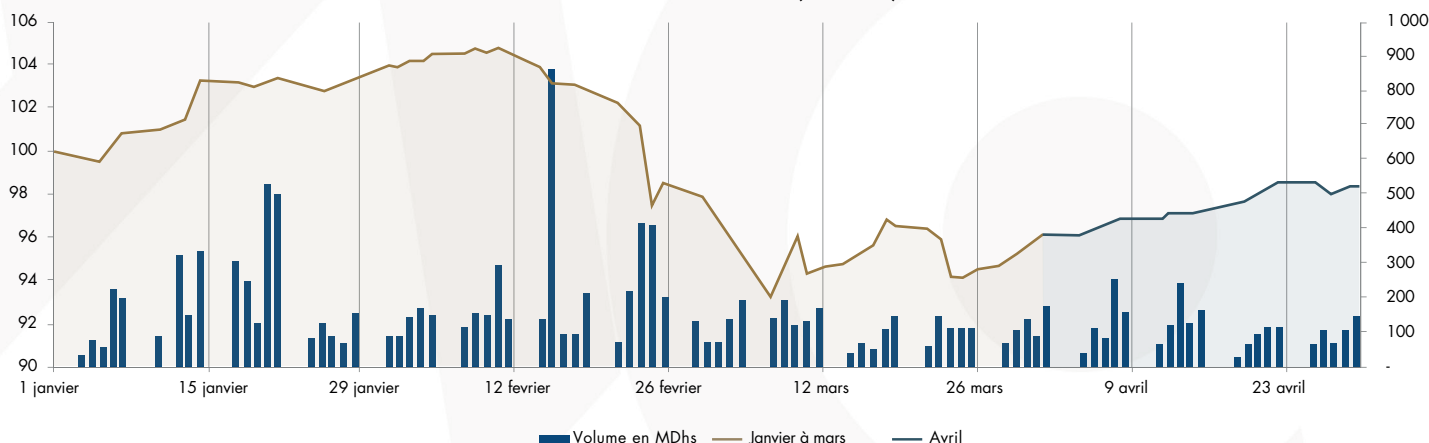
INDICATEURS MENSUELS DU MARCHÉ DES CAPITAUX

Avril 2022



I. Marché boursier :

Évolution du MASI en 2022 (Base 100)



	Fin avril 2022	Δ YTD	Δ 12 mois
MASI	13 136,65	-1,66%	11,22%
Capitalisation (MMDhs)	685,03	-0,82%	12,11%

	Avril-22	Δ Mensuelle	YTD	Δ YTD N-1
Volume (MDhs)	2 430	-5,33%	13 031	-20,42%

Source : Bourse de Casablanca

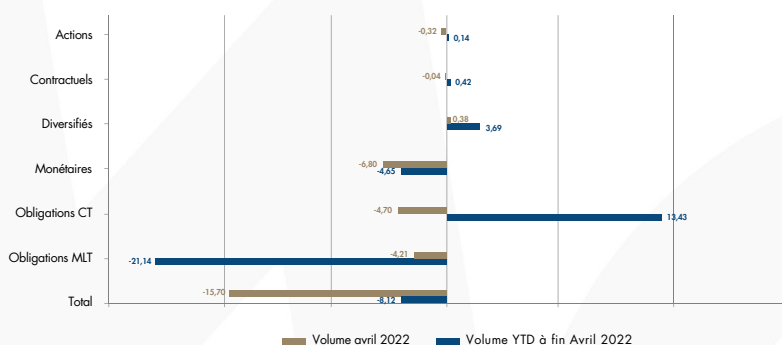


II. Organismes de placement collectif :

Actif net des OPCVM au 29/04/2022

Catégories	Nb de fonds	Actif net (en MMDhs)	Δ YTD
Actions	104	46,16	-2,08
Diversifiés	112	64,27	1,90
Monétaires	68	76,71	-5,26
Obligations CT	64	89,21	18,50
Obligations MLT	193	305,10	-6,06
Contractuels	4	2,08	25,96
TOTAL	545	583,53	-1,58

Souscriptions nettes reçues par les OPCVM (en MMDhs)



OPCC et OPCI (à fin avril 2022)

	Nb de fonds	Actif net (en MDhs)	Δ de l'actif net YTD
OPCC	8	1 982,36	+41,72%
OPCI	30 (*)	23 458,22	+8,62%

FPCT (à fin décembre 2021)

	Nb de fonds	Cumul émissions YTD (en MDhs)	Actif net (en MDhs)	Δ de l'actif net YTD
FPCT	16 (*)	2 898,91	11 218,61	17,10%

(*) Dont 6 fonds à compartiments. Le nombre total des compartiments est de 26.

(*) Dont un (2) OPCI agréés en avril 2022 et disposant d'un capital initial à la constitution de 100 millions de dirhams.

Source : Sociétés de gestion

MDhs : million de dirhams
MMDhs : milliard de dirhams



الهيئة المغربية لسوق الرساميل
السلطة المغربية للمركبات المالية
AUTORITÉ MAROCAINE DU MARCHÉ DES CAPITAUX



INDICATEURS MENSUELS DU MARCHÉ DES CAPITAUX

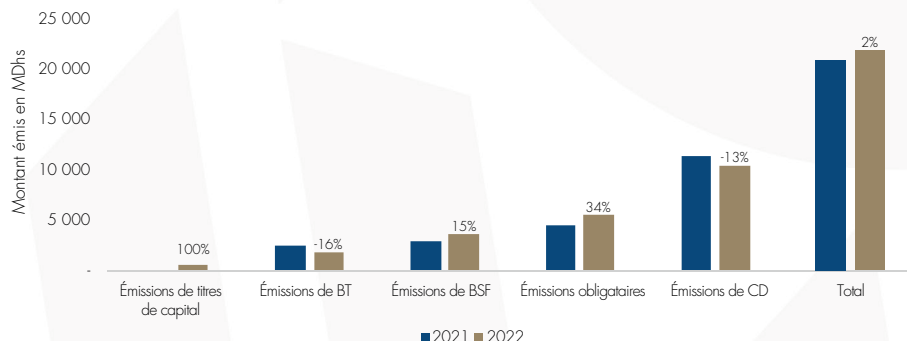
Avril 2022



III. Levées de capitaux :

	Montants en MDhs		
	Avr-22	Cumul 2022	Cumul 2021
Émissions de titres de capital	-	300	-
Par Appel public à l'épargne	-	300	-
Par Placement privé	-	-	-
Émissions obligataires	314	6 029	4 484
Par Appel public à l'épargne	-	500	3 094
Par Placement privé	314	5 529	1 390
Émissions de TCN	5 000	14 926	16 375
Certificats de dépôt	3 574	10 118	11 666
Bons de sociétés de financement	1 350	3 178	2 765
Billets de Trésorerie	76	1 630	1 945
	5 314	21 254	20 859

Evolution des montants émis durant les 4 premiers mois de l'année

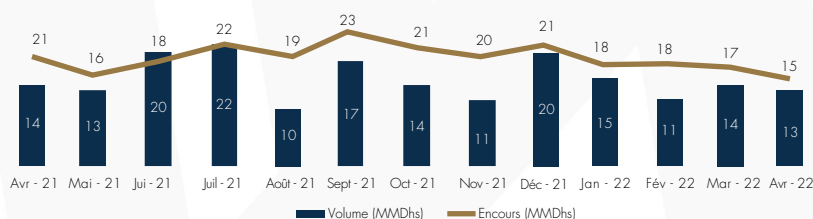


Source : Maroclear et Emetteurs



IV. Prêt emprunt de titres :

Evolution du volume et de l'encours des opérations de prêt emprunt de titres



	Fin avril 2022	Δ YTD	Δ 12 derniers mois	
Encours (MMDhs)	15,0	-28%	-27%	
	Avr 2022	Δ Mensuelle	YTD	Δ YTD N-1
Volume (MMDhs)	12,8	-8%	52,7	-10%

Source : Teneurs de comptes

MDhs : million de dirhams
MMDhs : milliard de dirhams



الهيئة المغربية لسوق الرساميل
البنوك المغربية
AUTORITE MAROCAINE DU MARCHÉ DES CAPITAUX