



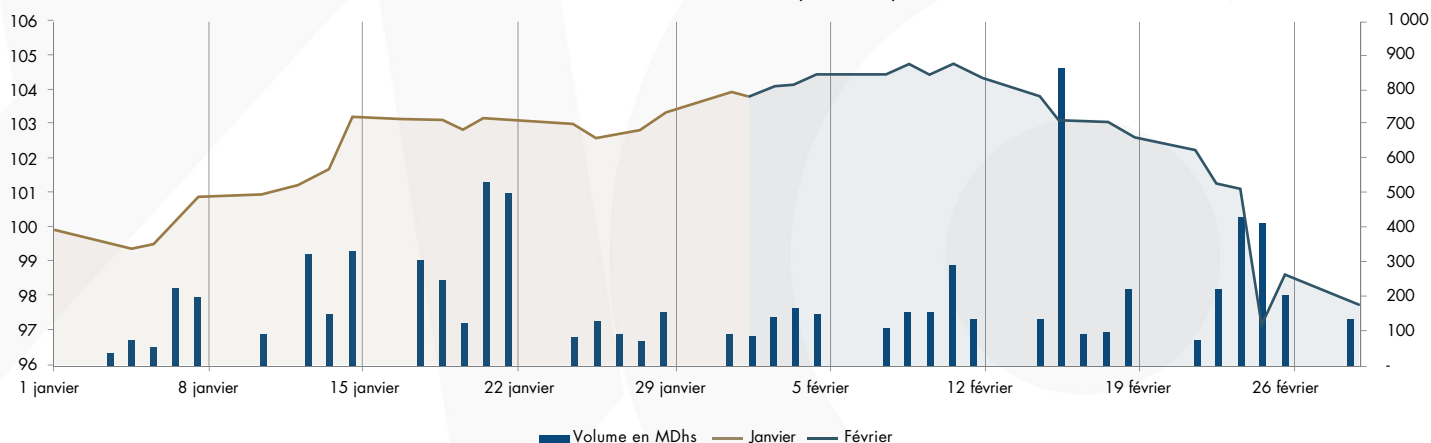
INDICATEURS MENSUELS DU MARCHÉ DES CAPITAUX

Février 2022



I. Marché boursier :

Évolution du MASI en 2022 (Base 100)



	Fin février 2022	Δ YTD	Δ 12 mois
MASI	13 071,04	-2,15%	15,08%
Capitalisation (MMDhs)	681,89	-1,28%	16,38%

	févr-22	Δ Mensuelle	YTD	Δ YTD N-1
Volume (MDhs)	4 241	11,82%	8 034	57,98%

Source : Bourse de Casablanca

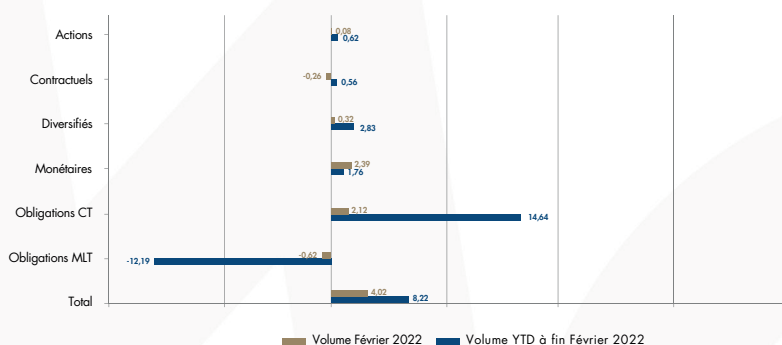


II. Organismes de placement collectif :

Actif net des OPCVM au 25/02/2022

Catégories	Nb de fonds	Actif net (en MMDhs)	Δ YTD
Actions	104	46,96	-0,40
Diversifiés	111	63,66	0,94
Monétaires	68	82,91	2,41
Obligations CT	64	90,16	19,75
Obligations MLT	191	314,27	-3,24
Contractuels	4	2,22	34,21
TOTAL	542	600,17	1,22

Souscriptions nettes reçues par les OPCVM (en MMDhs)



OPCC et OPC (à fin Janvier 2022)

	Nb de fonds	Actif net (en MDhs)	Δ de l'actif net YTD
OPCC	8	1 395,04	-0,27%
OPCI	22 (*)	21 689,65	0,43%

FPCT (à fin décembre 2021)

	Nb de fonds	Cumul émissions YTD (en MDhs)	Actif net (en MDhs)	Δ de l'actif net YTD
FPCT	16 (*)	2 898,91	11 218,61	17,10%

(*) Dont un (1) OPCCI agréé en janvier 2022 et disposant d'un capital initial à la constitution d'un (1) million de dirhams.

(*) Dont 6 fonds à compartiments. Le nombre total des compartiments est de 26

Source : Sociétés de gestion

(Mdhs : million de dirhams et MMDhs : milliard de dirhams).



الهيئة المغربية لسوق الرساميل
السلطة المغربية للمركبات المالية
AUTORITÉ MAROCAINE DU MARCHÉ DES CAPITAUX



INDICATEURS MENSUELS DU MARCHÉ DES CAPITAUX

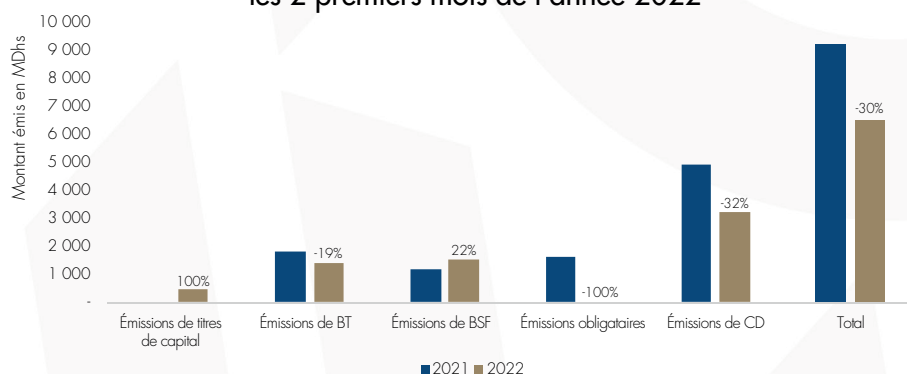
Février 2022



III. Levées de capitaux :

	Montants en MDhs		
	Févr-22	Cumul 2022	Cumul 2021
Émissions de titres de capital	-	300	-
Par Appel public à l'épargne	-	300	-
Par Placement privé	-	-	-
Émissions obligataires	-	-	1 484
Par Appel public à l'épargne	-	-	594
Par Placement privé	-	-	890
Émissions de TCN	4 325	6 203	7 792
Certificats de dépôt	2 768	3 291	4 817
Bons de sociétés de financement	1 398	1 498	1 230
Billets de Trésorerie	159	1 414	1 745
	4 325	6 503	9 276

Evolution des montants émis durant
les 2 premiers mois de l'année 2022

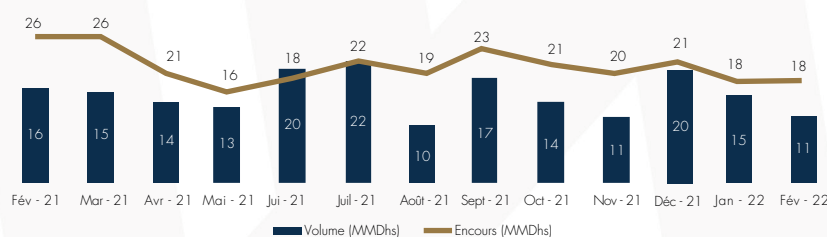


Source : Maroclear et Emetteurs



IV. Prêt emprunt de titres :

Evolution du volume et de l'encours des opérations de prêt emprunt de titres



	Fin février 2022	Δ YTD	Δ 12 derniers mois
Encours (MMDhs)	17,7	-15%	-31%

	Février 2022	Δ Mensuelle	YTD	Δ YTD N-1
Volume (MMDhs)	10,9	-26%	25,8	-12%

Source : Teneurs de comptes

(Mds : million de dirhams et MMds : milliard de dirhams).



الهيئة المغربية لسوق الرساميل
AUTORITÉ MAROCAINE DU MARCHÉ DES CAPITAUX