



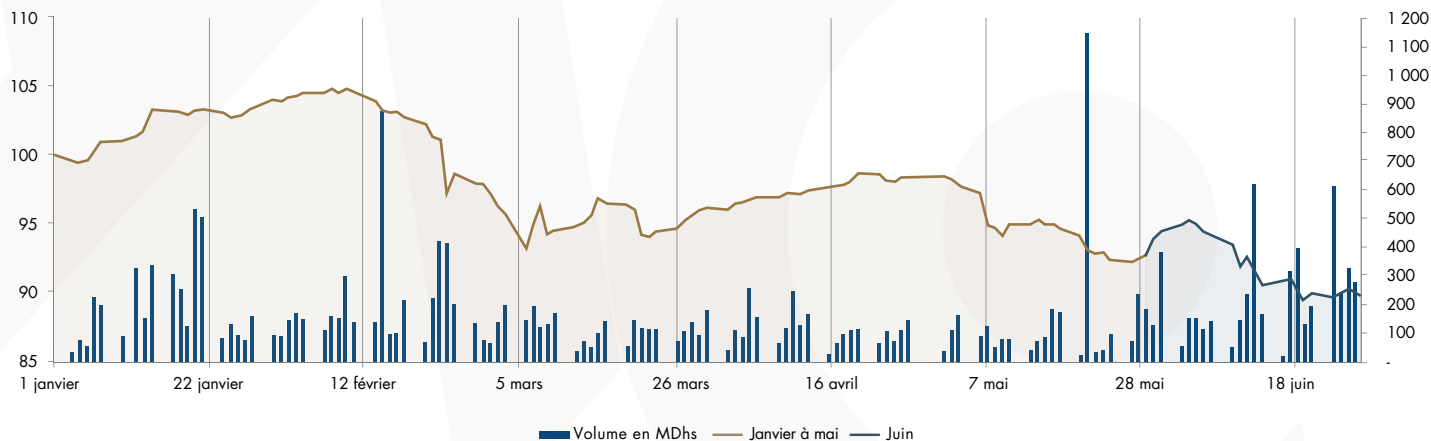
INDICATEURS MENSUELS DU MARCHÉ DES CAPITAUX

Jun 2022



I. Marché boursier :

Évolution du MASI en 2022 (Base 100)



	Fin juin 2022	Δ YTD	Δ 12 mois
MASI	12 009,40	-10,10%	-3,22%
Capitalisation (MMDhs)	623,86	-9,68%	-2,14%

Source : Bourse de Casablanca

	juin-22	Δ Mensuelle	YTD	Δ YTD N-1
Volume (MDhs)	4 983	72,04%	20 910	-34,14%

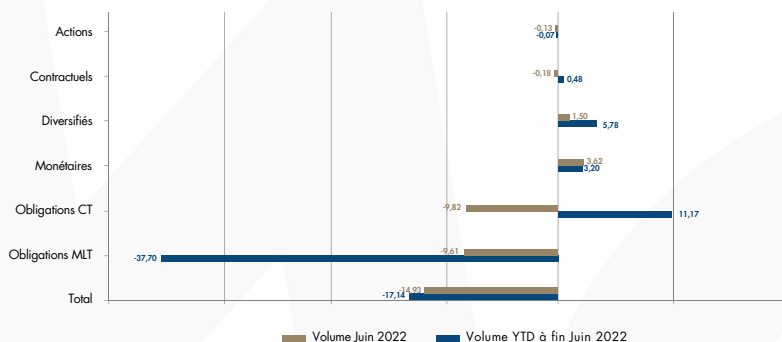


II. Organismes de placement collectif :

Actif net des OPCVM au 24/06/2022

Catégories	Nb de fonds	Actif net (en MMDhs)	Δ YTD
Actions	104	42,58	-9,68
Diversifiés	113	64,51	2,29
Monétaires	68	84,74	4,66
Obligations CT	64	87,12	15,71
Obligations MLT	194	287,77	-11,40
Contractuels	4	2,15	30,04
TOTAL	547	568,87	-4,05

Souscriptions nettes reçues par les OPCVM (en MMDhs)



OPCC et OPCI (à fin juin 2022)

	Nb de fonds	Actif net (en MDhs)	Δ de l'actif net YTD
OPCC	10 (*)	2 025,55	44,81%
OPCI	35 (**)	29 439,53	36,31%

* dont un (1) OPCC agréé en juin 2022

** dont un (1) OPCI agréé en juin 2022 et disposant d'un capital initial à la constitution de 3 millions de dirhams

Source : Sociétés de gestion

MDhs : million de dirhams

MMDhs : milliard de dirhams

FPCT (à fin juin 2022)

	Nb de fonds	Cumul émissions YTD (en MDhs)	Encours sous gestion (en MDhs)	Δ encours sous gestion YTD
FPCT	17 (*)	558,61	11 670,09	0,32%

(*) Dont 7 fonds à compartiments. Le nombre total des compartiments est de 27.



الهيئة المغربية لسوق الرساميل
AUTORITÉ MAROCAINE DU MARCHÉ DES CAPITAUX



INDICATEURS MENSUELS DU MARCHÉ DES CAPITAUX

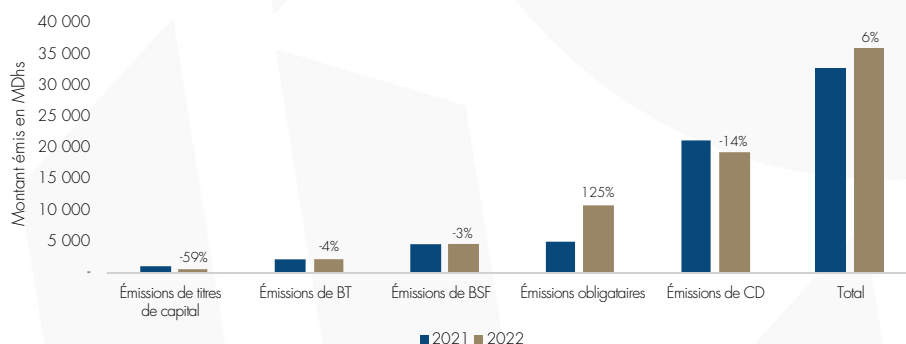
Jun 2022



III. Levées de capitaux :

	Montants en MDhs		
	Jun-22	Cumul 2022	Cumul 2021
Émissions de titres de capital	62	362	892
Par Appel public à l'épargne	62	362	892
Par Placement privé	-	-	-
Émissions obligataires	3 100	10 629	4 734
Par Appel public à l'épargne	2 000	2 500	3 094
Par Placement privé	1 100	8 129	1 640
Émissions de TCN	4 768	24 642	27 945
Certificats de dépôt	3 722	18 352	21 426
Bons de sociétés de financement	810	4 373	4 515
Billets de Trésorerie	236	1 917	2 005
Total	7 930	35 633	33 571

Evolution des montants émis durant les 6 premiers mois de l'année

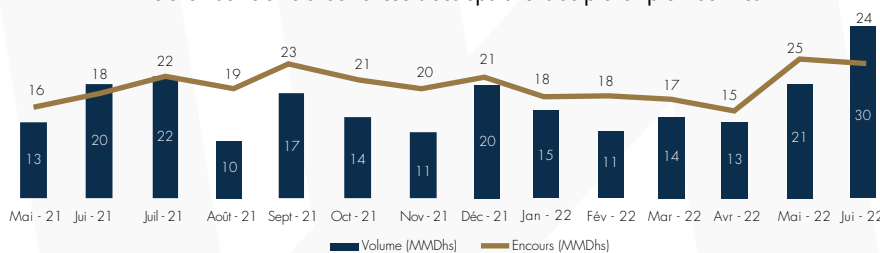


Source : Maroclear et Emetteurs



IV. Prêt emprunt de titres :

Evolution du volume et de l'encours des opérations de prêt emprunt de titres



	Fin juin 2022	Δ YTD	Δ 12 derniers mois
Encours (MMDhs)	23,8	14%	28%

	Jun 2022	Δ Mensuelle	YTD	Δ YTD N-1
Volume (MMDhs)	30,4	42%	104,5	14%

Source : Teneurs de comptes

MDhs : million de dirhams
MMDhs : milliard de dirhams



الهيئة المغربية لسوق الرساميل
AUTORITE MAROCAINE DU MARCHÉ DES CAPITAUX