



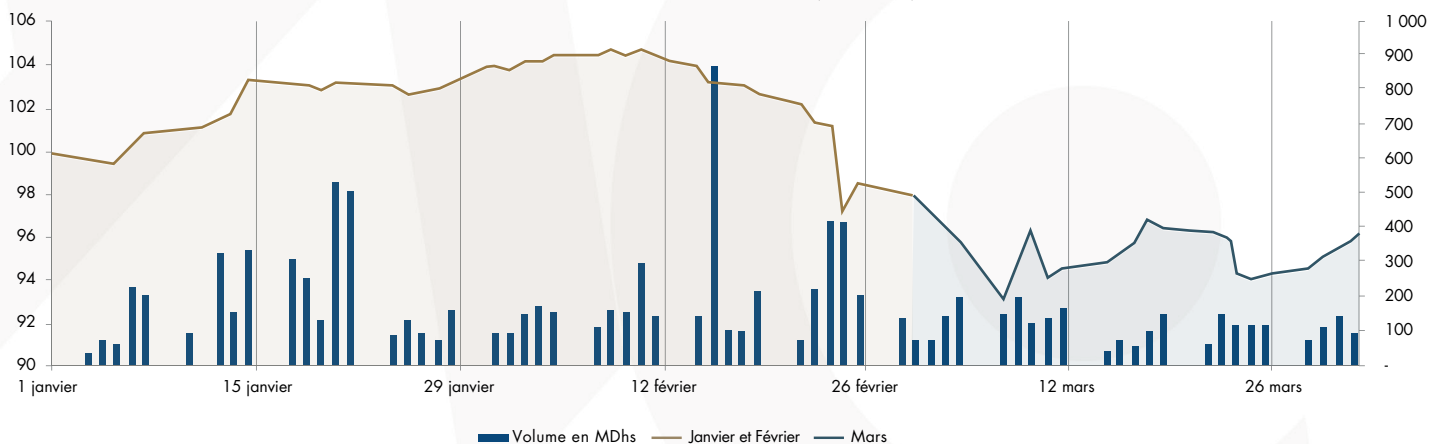
INDICATEURS MENSUELS DU MARCHÉ DES CAPITAUX

Mars 2022



I. Marché boursier :

Évolution du MASI en 2022 (Base 100)



	Fin mars 2022	Δ YTD	Δ 12 mois
MASI	12 818,11	-4,04%	11,62%
Capitalisation (MMDhs)	667,77	-3,32%	12,17%

Source : Bourse de Casablanca

	Mars-22	Δ Mensuelle	YTD	Δ YTD N-1
Volume (MDhs)	2 567	-39,49%	10 601	-25,49%



II. Organismes de placement collectif :

Actif net des OPCVM au 25/03/2022

Catégories	Nb de fonds	Actif net (en MMDhs)	Δ YTD
Actions	104	44,91	-4,73
Diversifiés	112	63,23	0,25
Monétaires	68	83,40	3,00
Obligations CT	64	93,76	24,54
Obligations MLT	192	309,28	-4,77
Contractuels	4	2,12	28,38
TOTAL	544	596,70	0,64

OPCC (à fin Janvier 2022) et OPCI (à fin mars 2022)

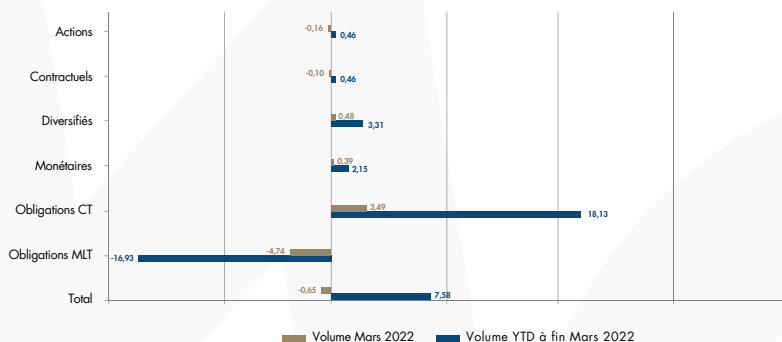
	Nb de fonds	Actif net (en MDhs)	Δ de l'actif net YTD
OPCC	8	1 395,04	-0,27%
OPCI	28 (*)	22 588,13	4,59%

(*) Dont un (1) OPCI agréé en février 2022 et disposant d'un capital initial à la constitution de 320 millions de dirhams

Source : Sociétés de gestion

MDhs : million de dirhams
MMDhs : milliard de dirhams

Souscriptions nettes reçues par les OPCVM (en MMDhs)



FPCT (à fin décembre 2021)

	Nb de fonds	Cumul émissions YTD (en MDhs)	Actif net (en MDhs)	Δ de l'actif net YTD
FPCT	16 (*)	2 898,91	11 218,61	17,10%

(*) Dont 6 fonds à compartiments. Le nombre total des compartiments est de 26



الهيئة المغربية لسوق الرساميل
السلطة المغربية للمركبات المالية
AUTORITÉ MAROCAINE DU MARCHÉ DES CAPITAUX



INDICATEURS MENSUELS DU MARCHÉ DES CAPITAUX

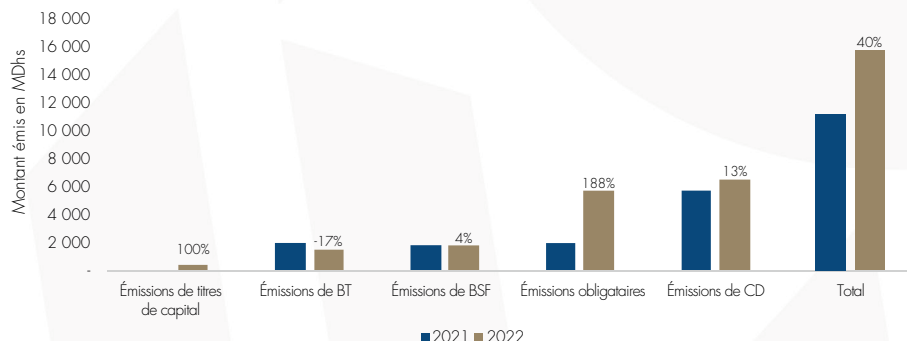
Mars 2022



III. Levées de capitaux :

	Montants en MDhs		
	Mars-22	Cumul 2022	Cumul 2021
Émissions de titres de capital	-	300	-
Par Appel public à l'épargne	-	300	-
Par Placement privé	-	-	-
Émissions obligataires	5 715	5 715	1 984
Par Appel public à l'épargne	500	500	594
Par Placement privé	5 215	5 215	1390
Émissions de TCN	3 723	9 926	9 406
Certificats de dépôt	3 253	6 544	5 777
Bons de sociétés de financement	330	1 828	1 750
Billets de Trésorerie	140	1 554	1 880
	9 438	15 941	11 390

Evolution des montants émis durant les 3 premiers mois de l'année

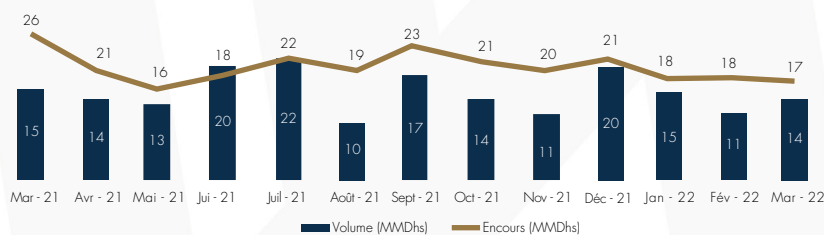


Source : Maroclear et Emetteurs



IV. Prêt emprunt de titres :

Evolution du volume et de l'encours des opérations de prêt emprunt de titres



	Fin mars 2022	Δ YTD	Δ 12 derniers mois
Encours (MMDhs)	17,3	-17%	-32%

	Mars 2022	Δ Mensuelle	YTD	Δ YTD N-1
Volume (MMDhs)	14,0	28%	39,8	-10%

Source : Teneurs de comptes

MDhs : million de dirhams
MMDhs : milliard de dirhams



الهيئة المغربية لسوق الرساميل
البنوك المغربية
AUTORITE MAROCAINE DU MARCHÉ DES CAPITAUX