



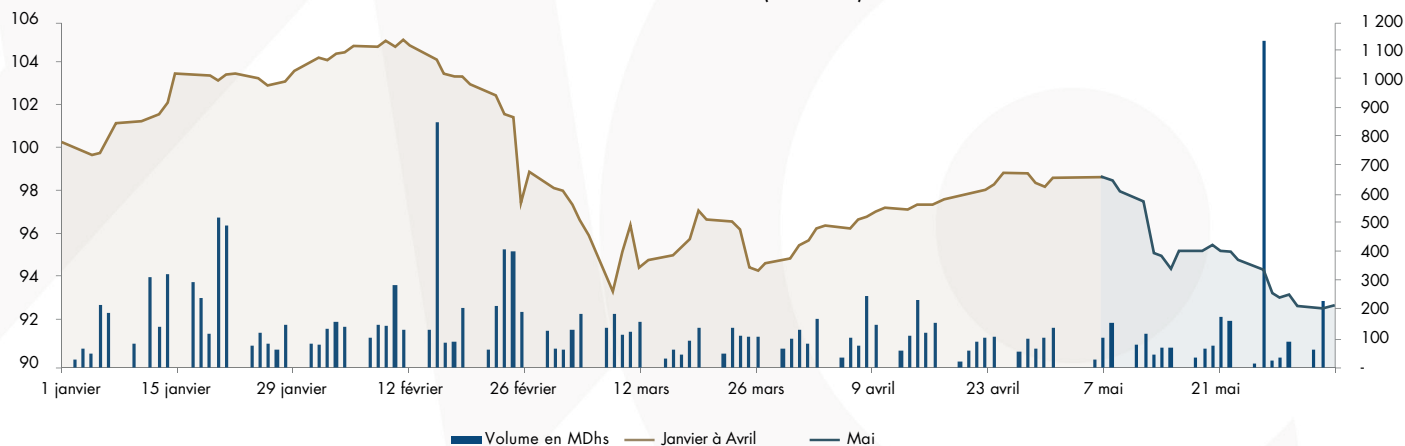
# INDICATEURS MENSUELS DU MARCHÉ DES CAPITAUX

Mai 2022



## I. Marché boursier :

Évolution du MASI en 2022 (Base 100)



	Fin mai 2022	Δ YTD	Δ 12 mois
MASI	12 339,60	-7,63%	1,86%
Capitalisation (MMDhs)	644,96	-6,62%	3,00%

	mai-22	Δ Mensuelle	YTD	Δ YTD N-1
Volume (MDhs)	2 896	19,19%	15 927	-28,13%

Source : Bourse de Casablanca

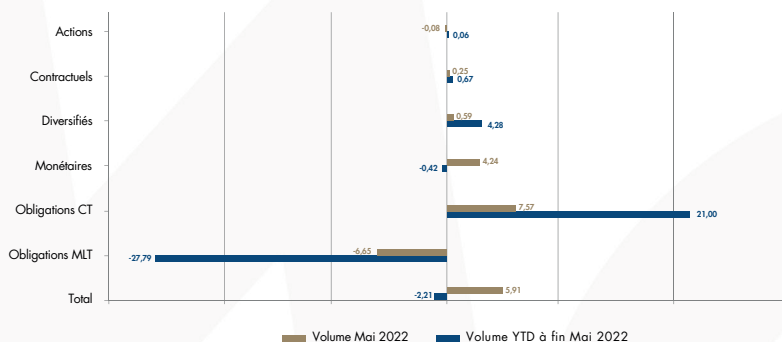


## II. Organismes de placement collectif :

Actif net des OPCVM au 27/05/2022

Catégories	Nb de fonds	Actif net (en MMDhs)	Δ YTD
Actions	104	43,53	-7,67
Diversifiés	113	63,64	0,90
Monétaires	68	81,03	0,08
Obligations CT	64	96,85	28,64
Obligations MLT	194	298,38	-8,13
Contractuels	4	2,33	41,10
<b>TOTAL</b>	<b>547</b>	<b>585,76</b>	<b>-1,21</b>

Souscriptions nettes reçues par les OPCVM (en MMDhs)



OPCC et OPCI (à fin mai 2022)

	Nb de fonds	Actif net (en MDhs)	Δ de l'actif net YTD
OPCC	9 (*)	1 999,72	42,96%
OPCI	34 (**)	23 600,64	9,28%

FPCT (à fin décembre 2021)

	Nb de fonds	Cumul émissions YTD (en MDhs)	Actif net (en MDhs)	Δ de l'actif net YTD
FPCT	16 (*)	2 898,91	11 218,61	17,10%

(\*) Dont 6 fonds à compartiments. Le nombre total des compartiments est de 26

\* dont un (1) OPCC agréé en avril 2022

\*\* dont quatre (4) OPCI agréés en mai 2022 et disposant d'un capital initial à la constitution de 252 millions de dirhams

Source : Sociétés de gestion

MDhs : million de dirhams

MMDhs : milliard de dirhams



الهيئة المغربية لسوق الرساميل  
AUTORITÉ MAROCAINE DU MARCHÉ DES CAPITAUX



# INDICATEURS MENSUELS DU MARCHÉ DES CAPITAUX

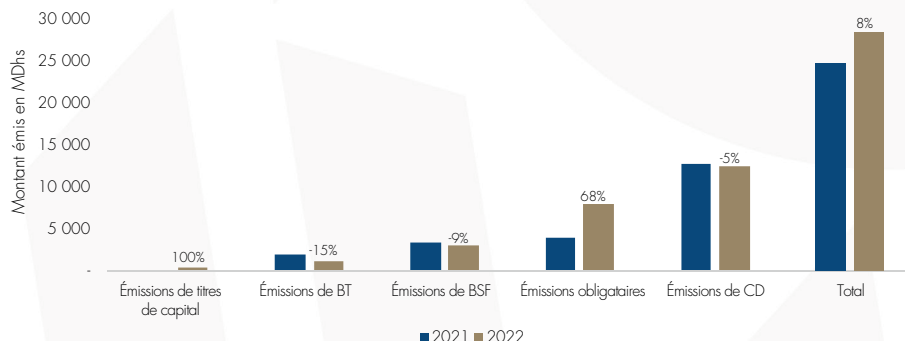
Mai 2022



## III. Levées de capitaux :

	Montants en MDhs		
	Mars-22	Cumul 2022	Cumul 2021
<b>Émissions de titres de capital</b>	-	300	-
Par Appel public à l'épargne	-	300	-
Par Placement privé	-	-	-
<b>Émissions obligataires</b>	1 500	7 529	4 484
Par Appel public à l'épargne	-	500	3 094
Par Placement privé	1 500	7 029	1 390
<b>Émissions de TCN</b>	4 949	19 874	21 269
Certificats de dépôt	4 513	14 630	15 403
Bons de sociétés de financement	385	3 563	3 895
Billets de Trésorerie	51	1 681	1 971
<b>Total</b>	6 449	27 703	25 753

### Evolution des montants émis durant les 5 premiers mois de l'année

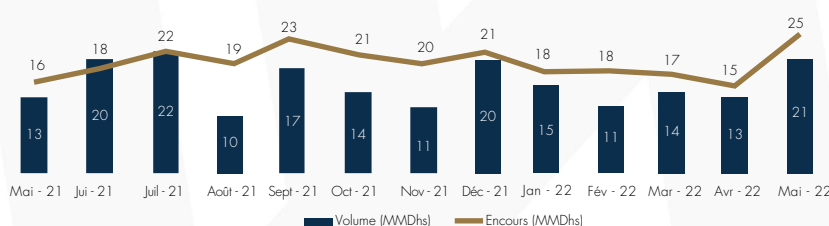


Source : Maroclear et Emetteurs



## IV. Prêt emprunt de titres :

### Evolution du volume et de l'encours des opérations de prêt emprunt de titres



	Fin mai 2022	Δ YTD	Δ 12 derniers mois
Encours (MMDhs)	25,0	20%	58%

	Mars 2022	Δ Mensuelle	YTD	Δ YTD N-1
Volume (MMDhs)	21,4	66%	74,1	3%

Source : Teneurs de comptes

MDhs : million de dirhams  
MMDhs : milliard de dirhams



الهيئة المغربية لسوق الرساميل  
+9644 4240094 | 137, A.L.K | P.S.A.R.O.I  
AUTORITÉ MAROCAINE DU MARCHÉ DES CAPITAUX